







Makieta na kalendarz książkowy A5



Poglądowy rysunek przedstawia jak wyglądać będzie kalendarz przy składaniu

-  pełny format zadruku, wraz z zakładkami i nadlewkami 337x240mm
-  okładka przednia kalendarza
istotne informacje powinny znaleźć się co najmniej 5mm od krawędzi
-  okładka tylna kalendarza
istotne informacje powinny znaleźć się co najmniej 5mm od krawędzi
-  zgięcia kalendarza między okładkami i grzbietem
nie należy na tym obszarze umieszczać istotnych informacji
-  grzbiet kalendarza po złożeniu
istotne informacje powinny znaleźć się co najmniej 5mm od krawędzi

Na następnej stronie możecie Państwo znaleźć oparty na tej makiecie przykładowy projekt na kalendarz książkowy B6